

ROMPORTMET S.A.

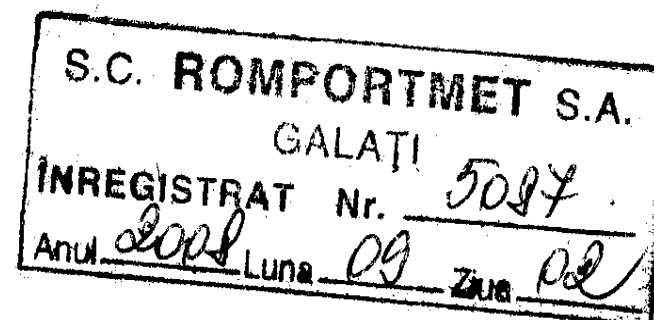


No.: 180490

ACTIVITĂȚI PORTUARE - EXPEDIȚII INTERNAȚIONALE - MANIPULĂRI CONTAINERE

Tel.: +40-236.473338; +40-236.473346; Fax: +40-236.462064; office@romportmet.ro


Sediul social: str. Siret, nr.1, Galați, România ▪ No.RC: J17/103/1991 ▪ CUI: 1643705 ▪ Capital social: 2.530.842,70 RON



Catre,

BURSA ELECTRONICA RASDAQ

Bulevardul Carol I, nr. 34-36, et. 13, Bucuresti
Tel. 021. 2501034; Fax.021. 3124722



COMISIA NATIONALA A VALORILOR MOBILIARE

Str. Foisorului nr. 2, Sector 3, Bucuresti
Fax. 021.3266848;021.3266849


Va transmitem atasat Raportul Semestrial pentru perioada Ianuarie-Iunie 2008 .

Cu stima,

DIRECTOR ECONOMIC

Ec. Robert PETRINI





ROMPORTMET S.A.



No.: 180490

ACTIVITĂȚI PORTUARE - EXPEDIȚII INTERNAȚIONALE - MANIPULĂRI CONTAINER

Tel.: +40-236.473338; +40-236.473346; Fax: +40-236.462064; office@romportmet.ro

Sediul social: str. Siret, nr.1, Galați, România - No.RC: J17/103/1991 - CUI: 1643705 - Capital social: 2.530.842,70 RON

Raport semestrial conform : Regulamentului CNVM 1/2006

Data raportului : 28/08/2008

Denumirea societății comerciale : S.C. ROMPORTMET S.A.

Sediul social : Galați, strada Siret, nr.1

Numărul de telefon/fax : 0236/473338-462064

Codul unic de înregistrare la Oficiul Registrului Comerțului : RO1643705

Număr de ordine în Registrul Comerțului : J17/103/1991

Capitalul social subscris și vărsat : 2.530.842,70 RON

Piața reglementată pe care se tranzacționează valorile mobiliare emise : RASDAQ

1. Situația economico-financiară

A) SITUAȚIA ACTIVELOR, DATORIILOR SI CAPITALURILOR PROPRII la data de 30.06.2008

Denumirea indicatorului	Nr. rd.	SOLD LA	
		01.01.2008	30.06.2008
A	B	1	2
A. ACTIVE IMOBILIZATE			
I. IMOBILIZARI NECORPORALE (ct.201+203+205+2071+208+233+234-280-290-2933)	01	1085540	962968
II. IMOBILIZARI CORPORALE (ct.211+212+213+214+231+232-281-291-2931)	02	34956167	32216551
III. IMOBILIZARI FINANCIARE (ct.261+263+265+267-296)	03	1282639	1282949
ACTIVE IMOBILIZATE - TOTAL (rd. 01 la 03)	04	37324346	34462468
B. ACTIVE CIRCULANTE			
I. STOCURI (ct.301+302+303+/-308+331+332+341+345+346+/-348+351+354+356+357+358+361+/-368+371+/-378+381+/-388-391-392-393-394-395-396-397-398+4091-4428)	05	867595	1132199
II. CREANTE (ct.267-296+4092+411+413+418+425+4282+431+437+4382+441+4424+4428+444+445+446+447+431+437+4382+441+4424+4428+444+445+446+447+4482+451+453+456+4582+461+473-491-495-496+5187)	06	160803198	168038568
III. INVESTITII PE TERMEN SCURT (ct.501+505+506+508+5113+5114-591-595-596-598)	07	0	0
IV. CASA SI CONTURI LA BANCI (ct.5112+512+531+532+541+542)	08	198211	950790
ACTIVE CIRCULANTE - TOTAL (rd. 05 la 08)	09	161869004	170121557
C. CHELTUIELI IN AVANS (ct.471)	10	14249	270282

D. DATORII: SUMELE CARE TREBUIE PLATITE INTR-O PERIOADA DE PANA LA UN AN (ct.161+162+166+167+168-169+269+401+403+404+405+408+419+421+423+424+426+427+4281+431+437+4381+441+4423+4428+444+446+447+4481+451+453+455+456+457+4581+462+473+509+5186+519	11	7040045	4716652
E. ACTIVE CIRCULANTE NETE/ DATORII CURENTE NETE (rd. 09+10-11-18)	12	154839848	165672852
F. TOTAL ACTIVE MINUS DATORII CURENTE (rd. 04+12)	13	192164194	200135320
G. DATORII: SUMELE CARE TREBUIE PLATITE INTR-O PERIOADA MAI MARE DE UN AN (ct.161+162+166+167+168-169+269+401+403+404+405+408+419+421+423+424+426+427+4281+431+437+4381+441+4423+4428+444+446+447+4481+451+453+455+456+457+4581+462+473+509+5186+519	14	0	8152
H. PROVIZIOANE (ct.151)	15	0	0
I. VENITURI IN AVANS (rd. 17+18), din care:	16	5904984	5612672
- subventii pentru investitii (ct.131+132+133+134+135+138)	17	5901624	5610337
- venituri inregistrate in avans (ct.472)	18	3360	2335
J. CAPITAL SI REZERVE			
I. CAPITAL (rd. 20 la 22), din care:	19	2530843	2530843
- capital subscris varsat (ct.1012)	20	2530843	2530843
- capital subscris nevarsat (ct.1011)	21	0	0
- patrimoniul regiei (ct.1015)	22	0	0
II. PRIME DE CAPITAL (ct.104)	23	0	0
III. REZERVE DIN REEVALUARE (ct.105)	24	57929869	57929869
IV. REZERVE (ct.106)	25	14393552	14393553
Actiuni proprii (ct.109)	26	1792	1792
Castiguri legate de instrumentele de capitaluri proprii (ct.141)	27	0	0
Pierderi legate de instrumentele de capitaluri proprii (ct.149)	28	0	0
V. PROFITUL SAU PIERDEREA (ct.117)----- Sold C	29	69482546	111410099
REPORTAT (A) ----- Sold D	30	0	0
VI. PROFITUL SAU PIERDEREA (ct.121)----- Sold C	31	41927552	8254259
EXERCITIULUI FINANCIAR ----- Sold D	32	0	0
Repartizarea profitului (ct.129)	33	0	0
CAPITALURI PROPRII - TOTAL (rd. 19+23+24+25-26+27-28+29-30+31-32-33)	34	186262570	194516831
Patrimoniul public (ct.1016)	35	0	0
CAPITALURI - TOTAL (rd. 34+35)	36	186262570	194516831

B) CONTUL DE PROFIT SI PIERDERE la data de 30.06.2008

DENUMIREA INDICATORULUI	Nr. rd.	REALIZARI AFERENTE PERIOADEI DE RAPORTARE	
		30.06.2007	30.06.2008
A	B	1	2
1. Cifra de afaceri neta (rd. 02 la 05)	01	32304133	27241463
Productia vanduta (ct.701+702+703+704+705+706+708)	02	32304133	27241463
Venituri din vanzarea marfurilor (ct.707)	03	0	0
Venituri din dobanzi inregistrate de entitatile al caror obiect de activitate il constituie leasingul (ct.766)	04	0	0
Venituri din subventii de exploatare aferente cifrei de afaceri nete (ct.7411)	05	0	0
2. Variatia stocurilor de produse finite si a productiei in curs de executie			
(ct.711) ----- Sold C	06	50198	39005
----- Sold D	07	0	0
3. Productia realizata de entitate pentru scopurile sale proprii si capitalizata(ct.721+722)	08	61502	0
4. Alte venituri din exploatare (ct.7417+758)	09	367440	318512
VENITURI DIN EXPLOATARE - TOTAL (rd. 01+06-07+08+09)	10	32783273	27598980
5. a) Cheltuieli cu materiile prime si materialele consumabile (ct.601+602-7412)	11	1711028	2435282
Alte cheltuieli materiale (ct.603+604+606+608)	12	32024	69717
b) Alte cheltuieli externe(cu energie si apa) (ct.605-7413)	13	834000	911091
c) Cheltuieli privind marfurile (ct.607)	14	0	20468
6. Cheltuieli cu personalul (rd. 16+17), din care:	15	2683819	3108532
a) Salarii si indemnizatii (ct.641+642-7414)	16	2076518	2463423
b) Cheltuieli cu asigurarile si protectia sociala (ct.645-7415)	17	607301	645109
7. a) Ajustari de valoare privind imobilizarile corporale si necorporale (rd.19-20)	18	4156276	3459228
a.1) Cheltuieli (ct.6811+6813)	19	4167904	3459228
a.2) Venituri (ct.7813)	20	11628	0
b) Ajustari de valoare privind activele circulante (rd. 22-23)	21	13194	70537
b.1) Cheltuieli (ct.654+6814)	22	34185	75304
b.2) Venituri (ct.754+7814)	23	20991	4767

8. Alte cheltuieli de exploatare (rd. 25 la 28)	24	3130328	4277535
8.1. Cheltuieli privind prestatiile externe (ct.611+612+613+614+621+622+623+624+625+626+627+ 628-7416)	25	2787321	3849588
8.2. Cheltuieli cu alte impozite, taxe si varsaminte asimilate (ct.635)	26	73766	68389
8.3. Cheltuieli cu despagubiri, donatii si activele cedate (ct.658)	27	269241	359558
Cheltuieli privind dobanzile de refinantare inregistrate de entitatile al caror obiect de activitate il constituie leasingul (ct.666)	28	0	0
Ajustari privind provizioanele (rd. 30-31)	29	3216	0
- Cheltuieli (ct.6812)	30	3216	0
- Venituri (ct.7812)	31	0	0
CHELTUIELI DE EXPLOATARE - TOTAL (rd. 11 la 15 +18+21+24+29)	32	12563885	14352390
PROFITUL SAU PIERDEREA DIN EXPLOATARE			
- Profit (rd. 10-32)	33	20219388	13246590
- Pierdere (rd. 32-10)	34	0	0
9. Venituri din interese de participare (ct.7611+7613), din care:	35	0	0
- venituri obtinute de la entitatile afiliate	36	0	0
10. Venituri din alte investitii financiare si imprumuturi care fac parte din activele imobilizate (ct.763), din care:	37	0	0
- venituri obtinute de la entitatile afiliate	38	0	0
11. Venituri din dobanzi (ct.766), din care:	39	4321021	3643252
- venituri obtinute de la entitatile afiliate	40	0	3632288
Alte venituri financiare (ct.762+764+765+767+768)	41	28750	3027232
VENITURI FINANCIARE - TOTAL (rd. 35+37+39+41)	42	4349771	6670484
12. Ajustari de valoare privind imobilizarile financiare si a investitiilor detinute ca active circulante (rd. 44-45)	43	0	0
- Cheltuieli (ct.686)	44	0	0
- Venituri (ct.786)	45	0	0
13. Cheltuieli privind dobanzile (ct.666-7418)	46	0	0
-din care,chelt.in relatia cu entitatile afiliate	47	0	0
Alte cheltuieli financiare(ct.663+664+665+667+668)	48	5484	10099161
CHELTUIELI FINANCIARE - TOTAL (rd. 43+46+48)	49	5484	10099161
PROFITUL SAU PIERDEREA FINANCIAR(A)			
- Profit (rd. 42-49)	50	4344287	0
- Pierdere (rd. 49-42)	51	0	3428677
14.PROFITUL SAU PIERDEREA CURENT(A)			
- Profit (rd. 10+42-32-49)	52	24563675	9817913

- Pierdere (rd. 32+49-10-42)	53	0	0
15. Venituri extraordinare (ct.771)	54	0	0
16. Cheltuieli extraordinare (ct.671)	55	0	0
17. PROFITUL SAU PIERDEREA DIN ACTIVITATEA EXTRAORDINARA			
- Profit (rd. 54-55)	56	0	0
- Pierdere (rd. 55-54)	57	0	0
VENITURI TOTALE (rd. 10+42+54)	58	37133044	34269464
CHELTUIELI TOTALE (rd. 32+49+55)	59	12569369	24451551
PROFITUL SAU PIERDEREA BRUT (A)			
- Profit (rd. 58-59)	60	24563675	9817913
- Pierdere (rd. 59-58)	61	0	0
18. Impozitul pe profit (ct.691)	62	3898543	1563654
19. Alte impozite neprezentate la elementele de mai sus (ct.698)	63	0	0
20. PROFITUL SAU PIERDEREA NET (A) A EXERCITIULUI			
FINANCIAR - Profit (rd. 60-61-62-63)	64	20665132	8254259
- Pierdere (rd. 61+62+63-60)	65	0	0

Nota :

Pierderea financiara inregistrata de unitate pe semestrul I 2008, provine din diferentele de curs inregistrate de unitate, aferente reevaluarii (USD/RON) la data de 30/06/2008 a unui imprumut in suma de 49.360.000 \$, acordat societatii World Steel Data BV, imprumut acordat cu o dobanda de referinta LIBOR+0.75%.

C) SITUATIA FLUXURILOR DE TREZORERIE LA DATA DE 30.06.2008

	SEM.1 - 2008
	RON
Flux de numerar generat de activitatile de exploatare	
Rezultatul brut al exercitiului	9.817.913
Ajustari pentru:	
Depreciere si amortizare	3.459.228
Cheltuiala / (Venit) net din provizioane pentru stocuri	70.537
Venituri din dobanzi	(3.643.251)
Cheltuieli(Venituri) din diferente de curs	7.071.930
Alte elemente nemonetare	127.981
Numerar generat din activitatile de exploatare inainte de modificari in capitalul circulant	16.904.337
(Cresteri) / Descresteri ale soldurilor de clienti	(10.989.777)
(Cresteri) / Descresteri ale soldurilor de alte creante	256.091
(Cresteri) / Descresteri ale soldurilor de stocuri	(333.292)
(Cresteri) / Descresteri ale soldurilor de cheltuieli in avans	(256.033)
Cresteri / (Descresteri) ale soldurilor de furnizori	525.530
Cresteri / (Descresteri) ale soldurilor de alte datorii	606.683
Cresteri / (Descresteri) ale soldurilor de venituri in avans	(292.312)
Modificari in capitalul circulant	(10.483.109)
Numerar din activitati de exploatare	6.421.227
Impozit pe profit platit	3.679.335
Numerar net din activitati de exploatare	2.741.892
Numerar din activitatea de investitii	
Achiziționări de mijloace fixe	(2.001.068)
Dobanzi incasate	10.963
Încasări din vânzarea mijloacelor fixe	1.220
Numerar net utilizat in activitatea de investitii	(1.988.885)
Numerar din activitatea de finantare	
Plata de dividende catre actionari	(429)
Numerar net utilizat in activitatea de finantare	(429)
Cresterea / (Descresterea) neta de numerar si echivalent de numerar	752.578
Numerar la inceputul perioadei	198.211
Numerar la sfarsitul perioadei	950.790

Situatiile financiare semestriale nu au fost auditate.

2. Analiza activității societății comerciale

2.1. Productia realizata de societate in semestrul I, exprimata cantitativ(TO):

PRESTATII REALIZATE	UM	30.06.2007	30.06.2008	%
Manipulari produse vrac	tone	4.093.328	3.286.131	80 %
Manipulari produse laminate	tone	1.195.501	1.394.478	117%
TOTAL	tone	5.288.829	4.680.609	88 %

S.C. ROMPORTMET S.A. este dependenta de principalul client de prestatii portuare, SC Arcelor Mittal Galati SA, a carui pondere in totalul prestatiiilor este de peste 99%.

Dependenta rezulta nu numai din ponderea prestatiiilor realizate pentru acest client, dar si din intrepatrunderea si legatura organica a fluxurilor de materii prime vrac, respectiv transportul prin benzi transportoare ale materiilor prime din port pana la uzinele productive din SC Arcelor Mittal Galati SA.

Indicator		30.06.2007	30.06.2008	%
Productia	to	5.288.829	4.680.609	88%
Nr.salariati	nr	226	234	104%
Cifra de afaceri	ron	32.304.133	27.241.463	84%
Alte venituri exploatare	ron	479.140	357.517	75%
Total venituri de exploatare	ron	32.783.273	27.598.980	84%
Total cheltuieli de exploatare	ron	12.563.885	14.352.390	114%
Rezultatul din exploatare	ron	20.219.388	13.246.590	66%
Rezultat brut	ron	24.563.675	9.817.913	40%
Impozit pe profit	ron	3.898.543	1.563.654	40%
Rezultat net	ron	20.665.132	8.254.259	40%

Situatia patrimoniului societatii la data de 30.06.2008 comparativ cu 31.12.2007 se prezinta astfel :

Indicator		01.01.2008	30.06.2008
1. Active imobilizate	ron	37.324.346	34.462.468
terenuri si mijloace fixe	ron	34.956.167	32.216.551
imobilizari necorporale	ron	1.085.540	962.968
imobilizari financiare	ron	1.282.639	1.282.949
2. Active circulante	ron	161.869.004	170.121.557
stocuri	ron	867.595	1.132.199
creante	ron	160.803.198	168.038.568
disponibilitati banesti	ron	198.211	950.790
investitii financiare pe termen scurt	ron	0	0

3. Cheltuieli in avans	ron	14.249	270.282
A.Total activ	ron	199.207.599	204.854.307
4. Datorii	ron	7.040.045	4.724.804
furnizori	ron	2.209.218	1.355.348
alte datorii curente	ron	3.657.753	3.651.129
5. Capitaluri proprii	ron	186.262.570	194.516.831
6. Venituri in avans	ron	5.904.984	5.612.672
B.Total pasiv	ron	199.207.599	204.854.307

Alte informatii :

- in cursul semestrului 1 al anului 2008 societatea a demarat realizarea planului de investitii aprobat numai din fonduri proprii;
- la data de 30.06.2008 societatea nu are contractate credite bancare;
- in cursul anului 2008 societatea si-a respectat toate obligatiile catre bugetul statului ;

SC ROMPORTMET SA a constituit conform IAS 36 "Deprecierea creantelor" mai multe categorii de **provizioane**:

Denumire provizion	Sold la 30.06.2007	Sold la 30.06.2008
1. Deprecierea imobilizarilor in curs	102.592	102.592
2. Provizion pentru deprecierea mat. consumabile	272.575	347.433
3. Provizion pentru deprecierea ambalajelor	7.646	11.766
4. Provizion pentru deprecierea creantelor-clienti	44.487	44.887
5. Provizion pentru deprecierea creantelor-debitori diversi	4.197	4.197

In cursul semestrului I 2008 s-au platit dividende in valoare de 429 lei , **dividende** aferente exercitiilor financiare 1999 si 2001.

2.2. Prezentarea cheltuielilor de capital efectuate de societate (lei)

CHELTUIELI DE CAPITAL	30.06.2007	30.06.2008
TOTAL	29.064	29.808

3. **Schimbari care afecteaza capitalul si administrarea societatii comerciale**

3.1. Societatea nu a fost in imposibilitatea de a nu-si respecta obligatiile financiare.

3.2. Situatia actionariatului societatii la data de 30.06.2008 este prezentata in tabelul de mai jos:



ACTIONAR	31.12.2007	%	31.07.2008	%
MITTAL STEEL HOLDING	21.091.845	83,34%	21.259.445	84,00%
SIDEX TRADING SRL	2.910.098	11,50%	2.910.098	11,50%
ALTI ACTIONARI	1.306.484	5,16%	1.138.884	4,50%
TOTAL	25.308.427	100%	25.308.427	100%

In semestrul I 2008 , societatea si-a desfasurat activitatea in baza prevederilor bugetului de venituri si cheltuieli, urmarindu-se:

- Realizarea indicatorilor economico-financiari;
- Achitarea obligatiilor de plata ale societatii;
- Asigurarea functionarii utilajelor si instalatiilor in conditii de securitate;
- Realizarea planului de investitii;
- Incadrarea in cheltuielile bugetare privitoare la : consumul de piese de schimb, materiale, combustibil, energie, forta de munca si alte cheltuieli de exploatare;

DIRECTOR GENERAL,

Ing. Silviu Florea



DIRECTOR ECONOMIC,

Ec. Robert Petrini

